

AIVECA AF HD

ARADO LINHA CANAVIEIRO

www.ikedamaq.com.br



AIVECA AF 6 PM/HD

O projeto IKEDA faz a diferença

- Linha HD, para serviços extra pesados, desenvolvidos para atender a cultura de cana de açúcar.
- Trabalha na profundidade desejada, em qualquer condição de solo.
- Incorporação perfeita da palhada.
- Dois tipos de aivecas, uma para cada tipo de solo.

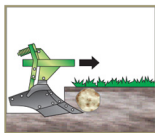


Lisa
(solos arenosos)



Polietileno
(solos argilosos e mistos)

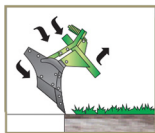
Shock Control



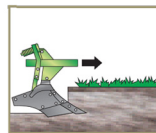
A aiveca encontra um obstáculo.



O Shock Control entra em ação e desarma a aiveca.



A aiveca rearra com o levantamento do implemento.



Retorno ao trabalho normal.

Modelo	Aiveca	Nº de Aivecas	Larg. Corte	Prof. Corte	Altura Chassi	Segurança	Peso	Potência Mínima
AF - 4 LM/HD	Lisa	4	180 cm	20 a 55 cm	88 cm	Shock Control	1930 kg	180 hp
AF - 5 LM/HD	Lisa	5	225 cm	20 a 55 cm	88 cm	Shock Control	2280 kg	225 hp
AF - 6 LM/HD	Lisa	6	270 cm	20 a 55 cm	88 cm	Shock Control	2670 kg	270 hp
AF - 7 LM/HD	Lisa	7	315 cm	20 a 55 cm	88 cm	Shock Control	2970 kg	315 hp
AF - 8 LM/HD	Lisa	8	360 cm	20 a 55 cm	88 cm	Shock Control	3330 kg	360 hp
AF - 4 PM/HD	Polietileno	4	180 cm	20 a 55 cm	88 cm	Shock Control	1980 kg	180 hp
AF - 5 PM/HD	Polietileno	5	225 cm	20 a 55 cm	88 cm	Shock Control	2300 kg	225 hp
AF - 6 PM/HD	Polietileno	6	270 cm	20 a 55 cm	88 cm	Shock Control	2780 kg	270 hp
AF - 7 PM/HD	Polietileno	7	315 cm	20 a 55 cm	88 cm	Shock Control	3040 kg	315 hp
AF - 8 PM/HD	Polietileno	8	360 cm	20 a 55 cm	88 cm	Shock Control	3400 kg	360 hp